

KURZANLEITUNG

Einschreibung – Lernplattform

Schritt 1: Gehe auf <http://moodle.vobs.at/gys/> und logge dich mit deinen GYS-Intranet/Moodle-Zugangsdaten ein!

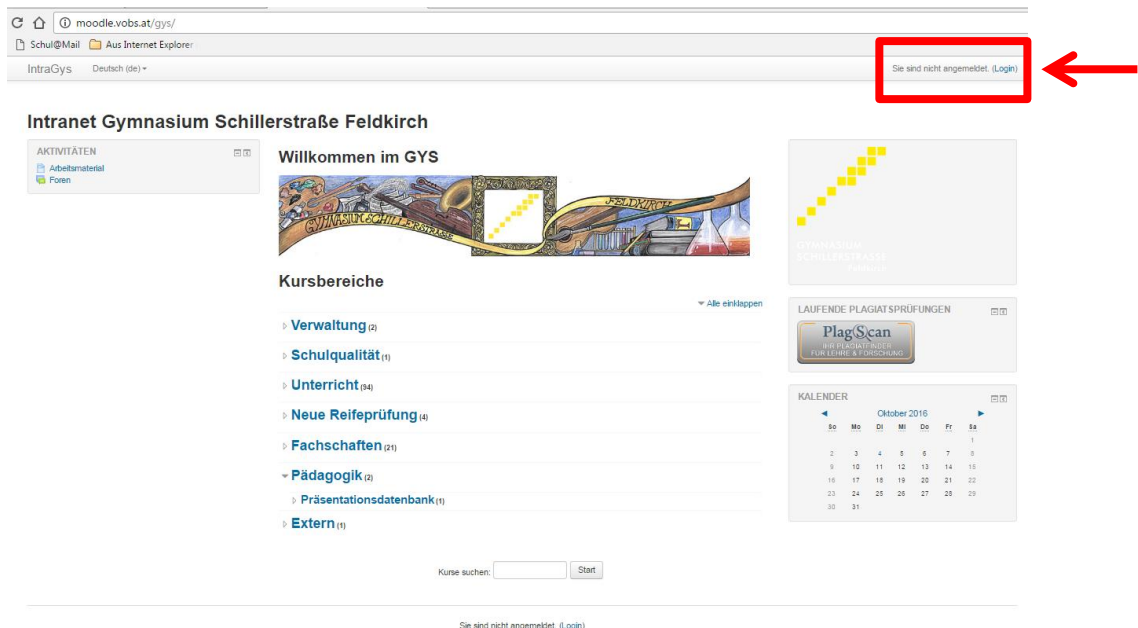


Abb.: Moodle-Login

Schritt 2: Scrolle mit der Maus bis zum unteren Ende der Seite. Dort findest du das Eingabefeld „Kurs suchen“. Tippe dort „Lernplattform GYS“ ein und bestätige anschließend mit „Start“! Klicke nun auf das Suchergebnis „Lernplattform GYS“. Im Anschluss öffnet sich die „Zustimmungserklärung“, deren Einverständnis für die Nutzung der Website erforderlich ist.



Abb.: Das Eingabefeld „Kurs suchen“ am Ende der Seite



Abb.: Suchergebnis

Zustimmungserklärung

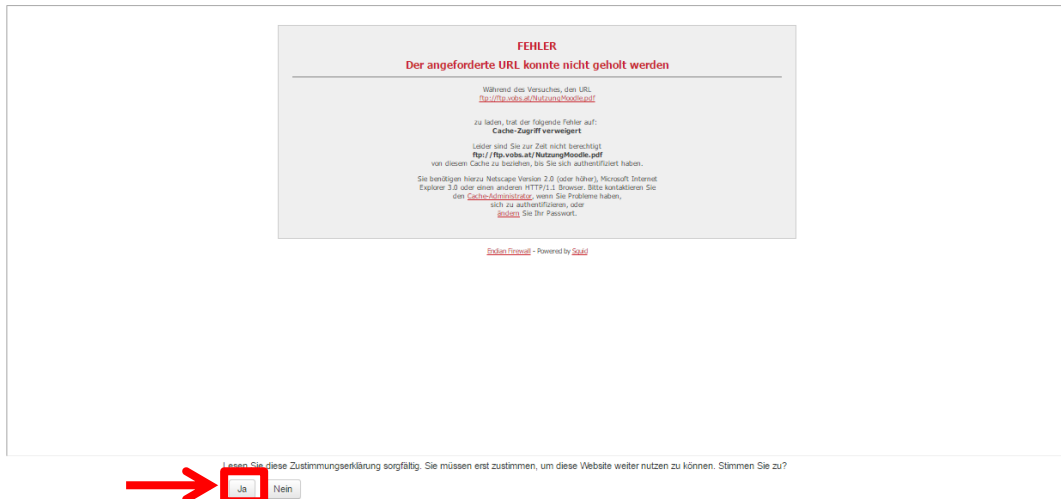


Abb.: Zustimmungserklärung

Schritt 3: Es wird nun nach dem „Einschreibeschlüssel“ verlangt. Dieser lautet „gysgys“. Bestätige anschließend mit „Einschreiben“!

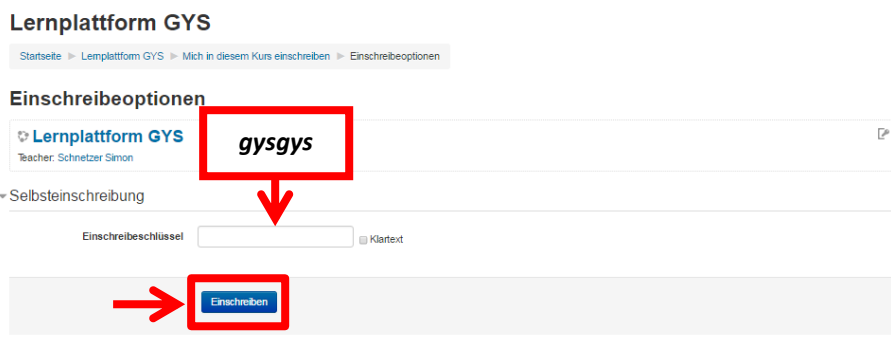


Abb.: Einschreibeschlüssel

Schritt 4: Klicke rechts oben auf deinen Namen und wähle „Profil“. Gib unter „Profil bearbeiten“ eine gültige E-Mail-Adresse ein, die du regelmäßig verwendest. Bestätige am Ende der Seite mit „Profil aktualisieren“. Nur dann ist es möglich, per E-Mail über gepostete Beiträge in den Foren oder über Antworten auf eure Fragen informiert zu werden!

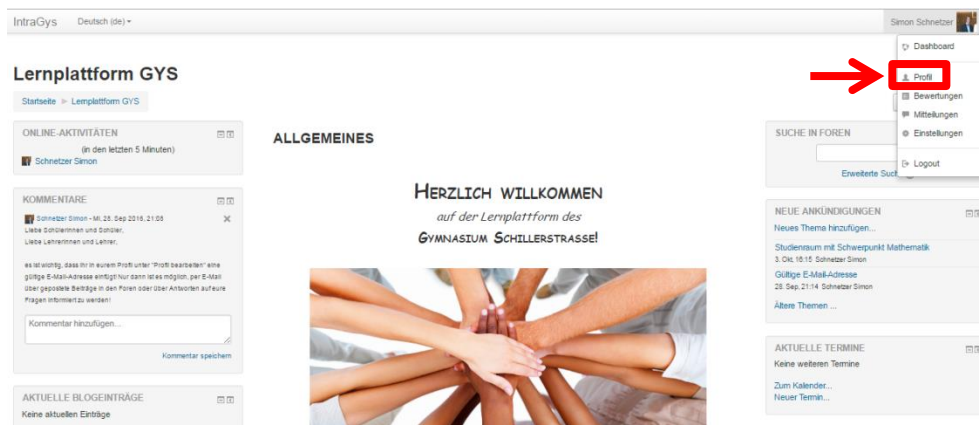


Abb.: Profil

Mehr Details

Land
Österreich

[Profil bearbeiten](#)

Abb.: Profil bearbeiten

Simon Schnetzer

▼ Grundeinträge

Nachname*

Vorname*

E-Mail-Adresse*

Abb.: Gültige E-Mail-Adresse

[Profil aktualisieren](#)

Pflichtfelder*

Abb.: Profil aktualisieren